



asobi-No.16



みつあみブレスレットと小さな巾着

- ・使用糸：A ビッグー（お好みの色3色）
B ビッグー（本体：No.148 黒 / ひも：No.144 ピンク・No.145 黄色・No.147 紫）
- ・サイズ：A 長さ約 24cm B 幅 6cm 深さ 8cm

A: みつあみブレスレット



①お好きな色のビッグーを3本各約35cmの長さにカットします。



②編み始め側を固結びにして三つ編みを編みます。



③編み終わり側も固結びにします。



④完成。

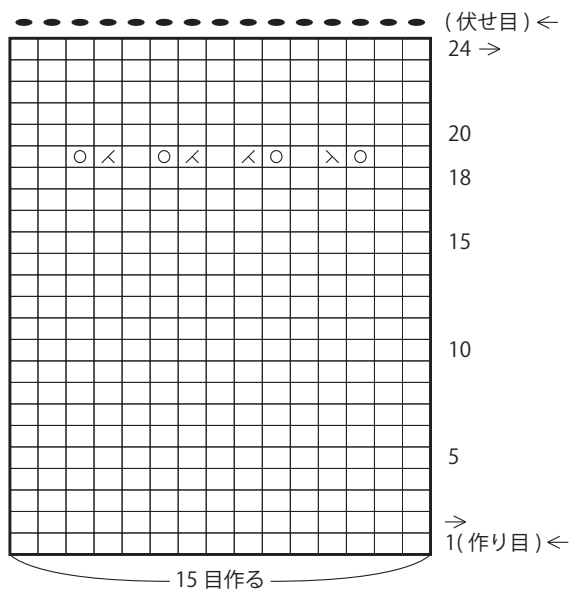


お好みの色合わせで作って、腕に巻いたら、ブレスレットになります。

B: ちいさな巾着

★本体の編み方図

使用針：棒針 6号
(2枚編む)



★仕上げ方

①2枚を同じ合わせます。両端はすくいとじ、底は外表にして巻きはぎにします。

②Aの三つ編みブレスレットの作り方を参照し、24cmのひもを2本作ります。下図を参照し、本体に通して仕上げます。

