


asobi-No.2

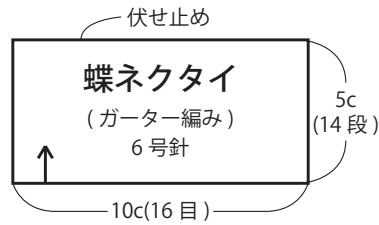


ふわふわ蝶ネクタイ

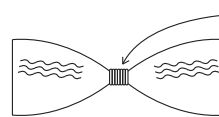
- ・使用糸：ゲジー 1 巻き
- ・道具：棒針 6 号
- ・サイズ：横 10cm 縦 5cm

How to make

- ・糸は 1 本どりで指定の号数針で編みます。
- ・指でかける作り目で編み始め、ガーター編みで編みます。
- ・編み終わりは伏せ止めにします。
- ・中央を共糸でぐるぐる巻き、しばって結びます。糸端を始末して仕上げます。

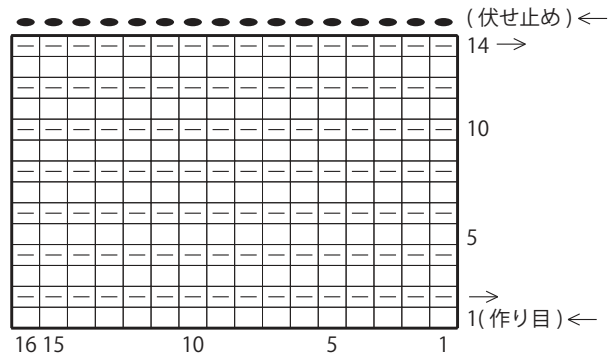


仕上げ方



中央を共糸でぐるぐる巻き、しばって結びます。糸端を始末して仕上げます。

蝶ネクタイ



□ = □
 □ = 裏目